

Naturpleje ved Ravnstrup Sø

I løbet af de senere år har Fugleværnsfonden, i samarbejde med velvillige naboer, foretaget en omfattende naturgenopretning ved Ravnstrup Sø. Vandstanden i søen er blevet hævet og et stort område med rørskov og pilekrat er blevet ryddet i den nordlige ende af søen. Håbet er, at den sjældne rørdrum vil slå sig ned og yngle ved søen. Naturplejen er også til gavn for de mange frøer, der lever ved søen, herunder den butsnudede- og spidssnudedede frø. På engen nord for søen fortages der hvert år høslæt med le. Høslæt er et godt redskab til at genskabe og vedligeholde åbne engarealer med en varieret flora. Desuden holder nogle få området fri for de bjørneklo, der tidligere truede med at kvæle den naturlige flora.

Rørdrum

Ravnstrup Sø

Ravnstrup Sø blev købt af Fugleværnsfonden i 1983. Det er en typisk østdansk sø: næringsrig og omgivet af tæt rørskov og pilekrat.



Ved Ravnstrup Sø kan man opleve mange af de fuglearter, som lever i skov, krat, mose og sø. I de lyse nætter i maj og juni genlyder reservatet af nattergale og andre sangfugle. Ude i søen yngler gråstrubede lappedykkere, gråænder og blichøns.

En flot natursti fører til fugletårnet og det lille fugleskjul ved søen. Her har man udsigt over fuglelivet på søen og i rørskoven. I reservatets nordøstlige del er der opført en shelter til overnatning.



God tur!

Kørselsvejledning

Fra rute 14 (mellem Næstved og Ringsted) drejer man mod Glumsø ved Herlufmaglehallen. Efter ca. 3 km. drejer man ad Ålehusvej mod Trælløse/Skelby. Ved det første vejsving ligger indkørslen til P-pladsen.

Adresse:

Ålehusvej 14 B

4160 Herlufmagle

N: 6134011

E: 672831 (UTM32 ETRS89)

Fugleværnsfonden

Vesterbrogade 138-140
1620 København V
Tlf. 3328 3839, E-mail: fvf@dof.dk
www.fugleværnsfonden.dk

Velkommen til Ravnstrup sø Sydsjælland

Tekst: Allan Gaudio Nielsen - Tegninger: Carl Christian Tofte - Tryk: Narayana Press, Gylling - Sommer 2017

Hyl og vræl fra rørskoven

Mange af rørskovens fugle kan være svære at få øje på. Til gengæld er de meget iøjefaldende, når de markerer deres territorium med høje og kraftige stemmer. Det gælder især vandriksen, hvis hyl og vræl i det tidlige forår lyder som en pattegris der bliver slagtet! En anden markant stemme er rørsangerens. Dens monotone og skrattende sang – som et foredrag der aldrig ender – høres fra maj til slutningen af juli. Over rørskoven svæver rørhøgen, på jagt efter mosegrise og mindre vandfugle. I yngletiden sørger hannen for mad til familien. Byttet afleveres ofte til hunnen i luften over reden.



Rørhøg

Rørspurv



Rørsanger



Skønsang fra pilekrat og skov

Et stort antal sangfugle yngler i reservatet, og en morgen- eller aftenetur i maj-juni er altid en dejlig oplevelse. Hvor rørskoven bliver til pilekrat, yngler nattergalen. Nattergalens kraftige, klukkende og boblende sang kan høres fra begyndelsen af maj til Sankt Hans. Hvor pilekrattet går over i eng, holder kærsangeren til. Kærsangeren er en mester i at efterligne andre fugles sang. I alt kender man til over 200 forskellige kærsangerimitationer. En stor del af disse har fuglen lært i vinterkvarteret i Afrika, og er man skrap til afrikanske fuglestemmer, er det faktisk muligt at følge fuglens rejserute fra Afrika til Danmark.

Vandrikse

Gråstrubede lappedykkere






Hvad er det dog den siger?

Prøv at lytte til fuglene om foråret. En af dem synger: "Det, det, det kan jeg sige lige så TIT det skal være"? Det er bogfinken, som yngler i skoven. Der er dem der mener den siger: "Der, der, der er ikke mere WC-papir!" Prøv selv at lav en remse til bogfinkens sang.



Kan du hypnotisere en frø?

Her på engen lever der mange brune frøer. Vidste du, at det er let at få en frø til at ligge stille i hånden. Prøv at fange en frø. Vend den om på ryggen, og kild den forsigtigt på maven. Bing! Den er nu hypnotiseret og vil ligge helt stille i cirka 10 sekunder!



Anemonerne vender samme vej

I april og maj lyser skovbunden hvidt af anemoner. Prøv på afstand at kikke på blomstertæppet. Så vil du opdage, at alle blomsterne peger samme vej. Hvem "kikker" de på?



Fastfood for munke

I de fugtige krat er der vinbjergsnegle i massevis. De blev indført til Danmark i middelalderen af munke – til at spise i de 40 dage munkene skulle faste op til påske. Prøv at tage en snegl med op på P-pladsen og sæt den fast udvendig på bilens forrude. Ser du på sneglen inde fra førersædet, sker der noget højst forunderligt! Husk at sætte sneglen tilbage inden du kører!

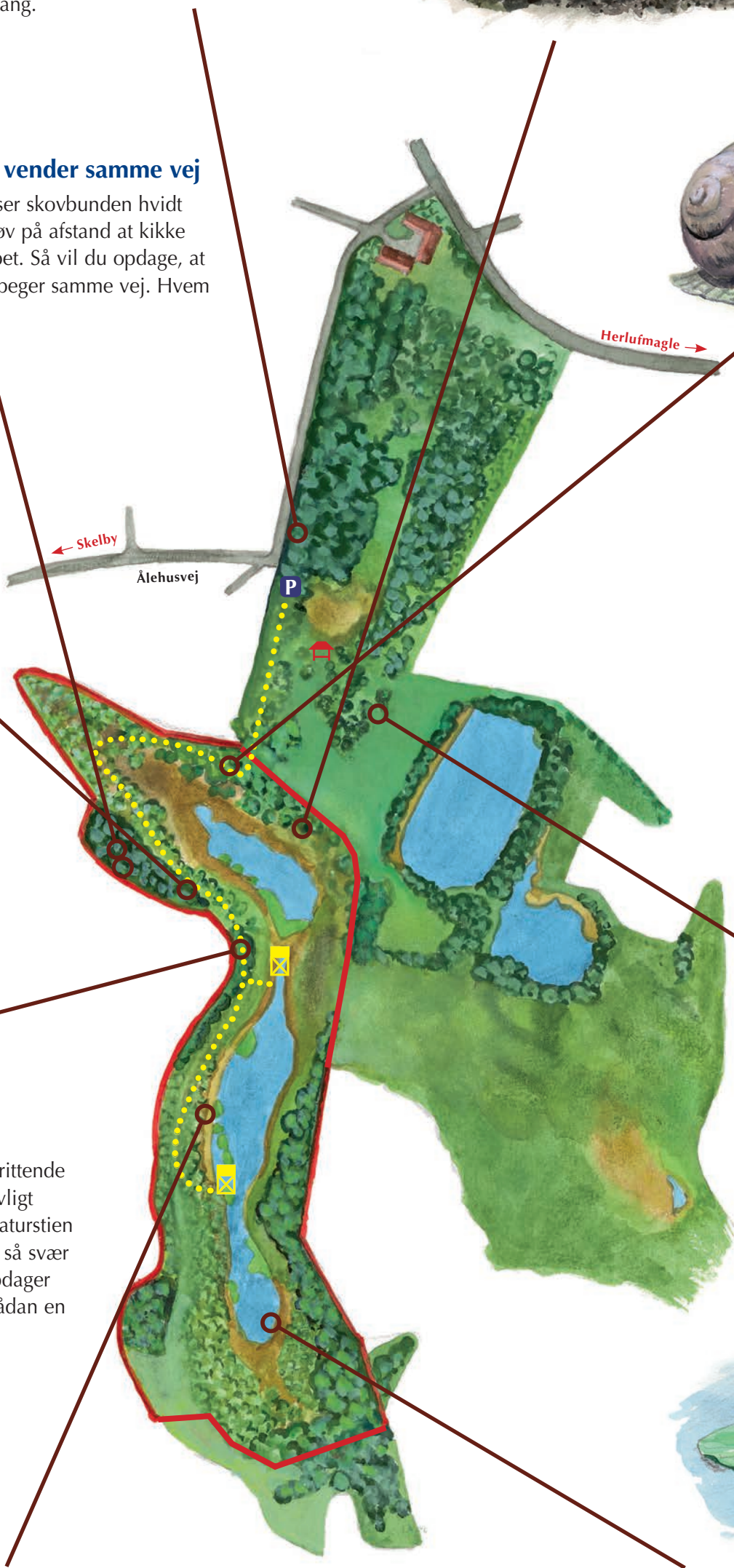
Vedbend – lianen med to slags blade

Her i skoven vokser der nogle utrolig flotte vedbend, som sidder fast på træstammerne med hæfteskiver. Vedbenden er stedsegrøn. Har du lagt mærke til at vedbend har to typer blade? Prøv selv at se efter.




Ligner en lille mus

Gærdesmutten ligner en lille mus med strittende hale, når den om efteråret bevæger sig livligt rundt mellem krat og kvasbunker langs naturstien ud til fugleskjulet. Gærdesmutten er ikke så svær at finde – for ofte er det den som først opdager dig – og så får du skæld ud! Utroligt at sådan en lille fugl kan råbe SÅ højt!



Lyder som en hækkesaks

Om efteråret er der mange drosler ved Ravnstrup Sø. En af dem er sjaggeren. I små flokke flyver fuglene rundt i området på jagt efter bær og æbler. Sjaggerens kald er ikke til at tage fejl af. Det lyder mest, som når man klipper hæk med en gammel, rusten hækkesaks.



Mystiske hvæs og hyl i rørskoven

Undertiden lyder der høje hyl og hvin fra rørskoven. Det lyder næsten som bliver der slagtet pattegrise! Grise er det dog ikke, men derimod vandriksen som markerer sit territorium. Man ser den sjældent, da den gemmer sig i rørskoven, men med lidt held kan man lokke vandriksen til at svare, ved at blæse på et græsblad, som holdes fastklemt mellem de udstrakte tommelfingre.

To farlige planter

I søen vokser der to farlige planter: Langs søbredden kan man om sommeren se en hvid skærmpil lyse op. Det er gifttyden – den giftigste af alle vore planter. Køer kan dø hvis de spiser den! Ude i søen vokser den smukke gule åkande. Den er kun farlig hvis man opholder sig under den i mere end fire minutter...

	= Sti		= Shelter
	= Reservatgrænse		= Fugletårn/skjul